

TUTTI 
bambini

JONAH

Mini Me Children's Rocking Chair

User Guide
511988



RETAIN FOR FUTURE REFERENCE.
READ CAREFULLY BEFORE ASSEMBLING AND USING THE PRODUCT.

This product conforms to European Standard EN71.

Tutti Frutti Direct Ltd.
1068 High Road, Whetstone, London, N20 0QP
t: +44 (0) 208 368 5800
e: support@tuttibambini.com
www.tuttibambini.com

JONAH

Mini Me Children's Rocking Chair

**RETAIN FOR FUTURE REFERENCE.
READ CAREFULLY BEFORE ASSEMBLING AND USING THE PRODUCT.**



Hello,

We are delighted that you have chosen our Jonah Mini Me Rocking Chair as part of your child's playroom.

Before you get started, please take a moment to read through this guide. It will help you assemble and use the Rocking Chair safely and correctly, ensuring that your new product provides the fun and enjoyable experience you expect.

Please verify that you have all the necessary parts and fittings before you begin assembly. If there are any missing or damaged parts, please inform us before you start assembly. Installation shall be carried out exactly according to the manufacturer's instructions, otherwise a safety risk can occur if incorrectly installed. Please be aware that incorrect assembly may lead to issues not covered by our warranty.

In the unlikely event of a fault with your product, please email us at support@tuttibambini.com, including the following details found on the white label located on the outside of the parcel.

- Name
- Postcode
- Contact telephone number
 - Sales order number
 - Product name & colour
 - Damaged part number
- Photo or video of the damaged part



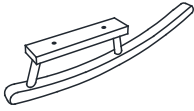
Tutti Bambini guarantees your product against manufacturing defects for 12 months from the date of receipt of purchase, or up to 3 years with extended warranty registration.





This guarantee does not affect your statutory rights.

Thank you for letting us be a part of your family's journey. We wish you countless hours of fun and laughter!

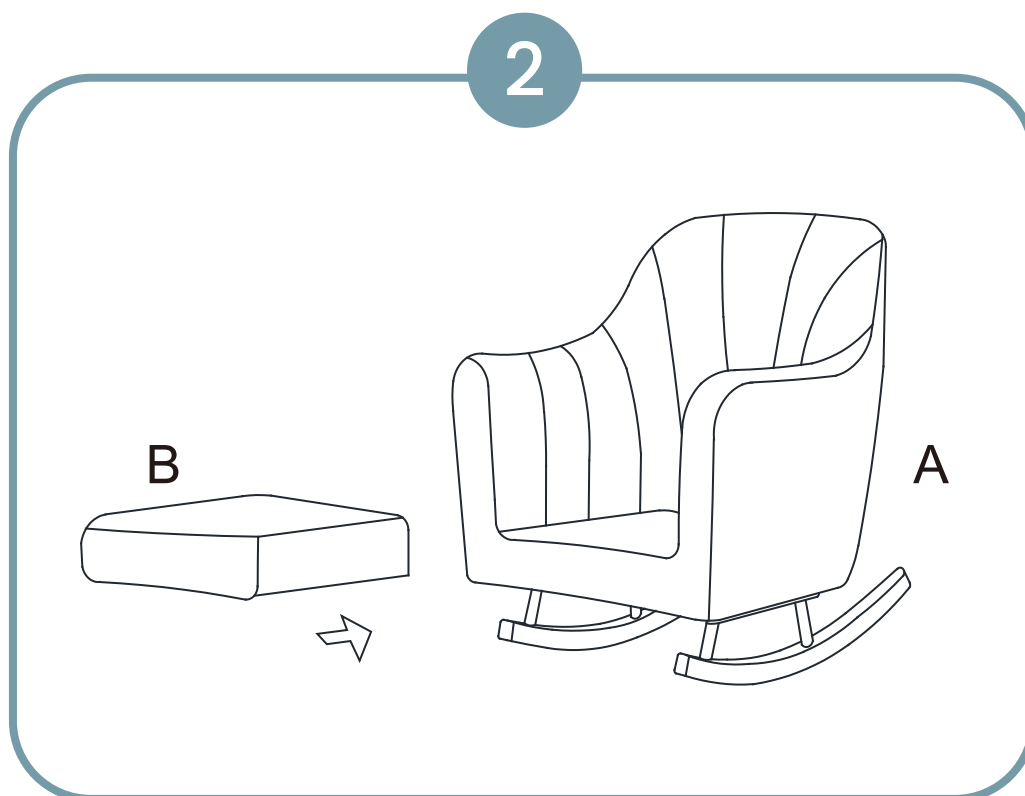
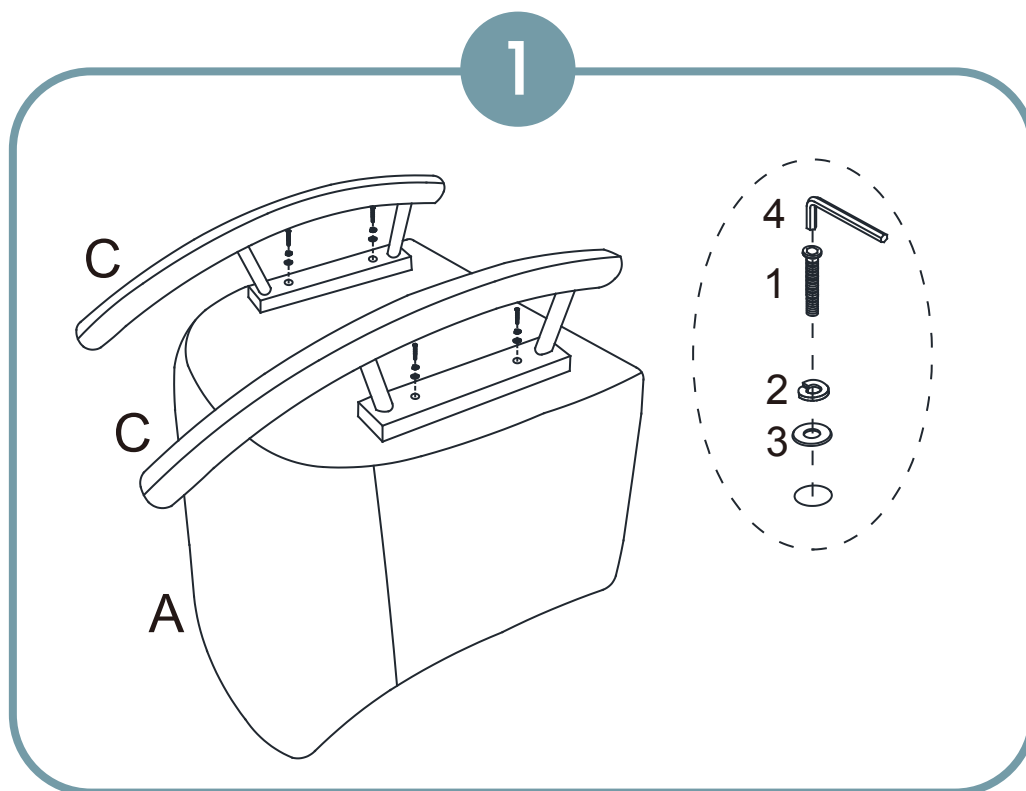
Team Tutti

Parts List

PARTS LIST			
Part	Drawing	Part Name	Qty
A		Chair	1
B		Seat Cushion	1
C		Leg	2

PARTS LIST			
Part	Drawing	Part Name	Qty
1		Bolt ø1/4"x1-1/2"	4
2		Spring Washer	4
3		Flat Washer ø1/4"x16	4
4		Allen Wrench	1

Assembling the Rocking Chair



Important Safety Information

EN

RETAIN FOR FUTURE REFERENCE.
READ CAREFULLY BEFORE ASSEMBLING AND USING THE PRODUCT.

1. Warning. The safety of your child is your responsibility.
2. Adult assembly is required. Ensure all parts are securely fastened before allowing children to use the rocking chair.
3. Keep all packaging materials out of reach of children to avoid the risk of suffocation or injury.
4. Always supervise children when they are using the rocking chair.
5. Warning. This rocking chair is designed for children aged 3–6 years. Ensure that children using the frame are within the recommended age range.
6. Warning. The rocking chair is designed to support a maximum weight of 30kg. Do not allow children or objects exceeding this weight limit to use or be placed on the chair.
7. Warning. Only for domestic use.
8. Place the rocking chair on a level surface. Do not place the rocking chair on uneven ground, near stairs, or inclines where it could tip over.
9. All assembly fittings should always be tightened properly, and fittings should be checked regularly and re-tightened as necessary.
10. Regularly check all components, including screws, joints, and wooden parts, to ensure they are secure and in good condition. Not carrying out regular checks could become a hazard. Any additional or replacement parts are obtained from Tutti Bambini or its distributor.
11. The rocking chair is designed for indoor use only. Keep the rocking chair in a dry and cool location when not in use. Exposure to moisture, extreme heat, or direct sunlight may damage the materials, leading to potential safety hazards.
12. Teach children how to use the rocking chair safely. Ensure they sit properly, rock gently, and avoid leaning too far back or rocking too hard to prevent tipping or falls.
13. Keep the area around the rocking chair clear of hazardous objects such as sharp tools, or other obstacles that could cause injury.
14. Do not modify the rocking chair in any way. Unauthorised modifications could lead to instability or structural failure.
15. Clean with a damp cloth and mild detergent. Avoid using harsh chemicals or abrasive cleaning agents that may damage the materials.

Informations de Sécurité Importantes

FR

CONSERVEZ POUR RÉFÉRENCE FUTURE.
LISEZ ATTENTIVEMENT AVANT D'ASSEMBLER ET D'UTILISER LE PRODUIT.

1. Avertissement. La sécurité de votre enfant est votre responsabilité.
2. Le montage par un adulte est requis. Assurez-vous que toutes les pièces sont solidement fixées avant de permettre aux enfants d'utiliser le fauteuil à bascule.
3. Gardez tous les matériaux d'emballage hors de portée des enfants pour éviter tout risque d'étouffement ou de blessure.
4. Surveillez toujours les enfants lorsqu'ils utilisent le fauteuil à bascule.
5. Avertissement. Ce fauteuil à bascule est conçu pour les enfants de 3 à 6 ans. Assurez-vous que les enfants utilisant le fauteuil sont dans la tranche d'âge recommandée.
6. Avertissement. Le fauteuil à bascule est conçu pour supporter un poids maximal de 30 kg. Ne laissez pas d'enfants ou d'objets dépassant cette limite de poids utiliser ou être placés sur le fauteuil.
7. Avertissement. Usage domestique uniquement.
8. Placez le fauteuil à bascule sur une surface plane. Ne placez pas le fauteuil sur un sol inégal, près des escaliers ou des pentes où il pourrait basculer.
9. Tous les éléments de fixation doivent toujours être correctement serrés, et les fixations doivent être vérifiées régulièrement et resserrées si nécessaire.
10. Vérifiez régulièrement tous les composants, y compris les vis, les joints et les pièces en bois, pour vous assurer qu'ils sont bien fixés et en bon état. Ne pas effectuer ces vérifications régulièrement peut devenir dangereux. Toute pièce de rechange ou supplémentaire doit être obtenue auprès de Tutti Bambini ou de son distributeur.
11. Le fauteuil à bascule est conçu pour une utilisation en intérieur uniquement. Gardez le fauteuil dans un endroit sec et frais lorsqu'il n'est pas utilisé. L'exposition à l'humidité, à une chaleur excessive ou à la lumière directe du soleil peut endommager les matériaux, ce qui peut poser des risques pour la sécurité.
12. Apprenez aux enfants à utiliser le fauteuil à bascule en toute sécurité. Assurez-vous qu'ils s'assoient correctement, se balancent doucement et évitent de trop se pencher en arrière ou de se balancer trop fort pour éviter de basculer ou de tomber.
13. Gardez la zone autour du fauteuil à bascule dégagée d'objets dangereux tels que des outils pointus ou d'autres obstacles susceptibles de causer des blessures.
14. Ne modifiez en aucun cas le fauteuil à bascule. Des modifications non autorisées pourraient entraîner une instabilité ou une défaillance structurelle.
15. Nettoyez avec un chiffon humide et un détergent doux. Évitez d'utiliser des produits chimiques agressifs ou des agents de nettoyage abrasifs susceptibles d'endommager les matériaux.

Wichtige Sicherheitsinformationen

DE

FÜR ZUKÜNFTIGE REFERENZEN AUFBEWAHREN. LESEN SIE SORGFÄLTIG, BEVOR SIE DAS PRODUKT ZUSAMMENBAUEN UND VERWENDEN.

1. Warnung. Die Sicherheit Ihres Kindes liegt in Ihrer Verantwortung.
2. Der Zusammenbau durch einen Erwachsenen ist erforderlich. Stellen Sie sicher, dass alle Teile fest befestigt sind, bevor Sie Kindern erlauben, den Schaukelstuhl zu benutzen.
3. Halten Sie alle Verpackungsmaterialien außerhalb der Reichweite von Kindern, um Erstickungs- oder Verletzungsgefahr zu vermeiden.
4. Beaufsichtigen Sie Kinder immer, wenn sie den Schaukelstuhl benutzen.
5. Warnung. Dieser Schaukelstuhl ist für Kinder im Alter von 3 bis 6 Jahren ausgelegt. Stellen Sie sicher, dass die Kinder, die den Stuhl benutzen, im empfohlenen Altersbereich sind.
6. Warnung. Der Schaukelstuhl ist für ein maximales Gewicht von 30 kg ausgelegt. Lassen Sie keine Kinder oder Gegenstände, die dieses Gewicht überschreiten, auf dem Stuhl sitzen oder abstellen.
7. Warnung. Nur für den Hausgebrauch.
8. Stellen Sie den Schaukelstuhl auf eine ebene Fläche. Platzieren Sie den Schaukelstuhl nicht auf unebenem Boden, in der Nähe von Treppen oder auf Abhängen, wo er umkippen könnte.
9. Alle Befestigungselemente sollten immer ordnungsgemäß festgezogen sein, und die Befestigungen sollten regelmäßig überprüft und bei Bedarf nachgezogen werden.
10. Überprüfen Sie regelmäßig alle Teile, einschließlich Schrauben, Verbindungen und Holzteile, um sicherzustellen, dass sie fest sitzen und in gutem Zustand sind. Das Nichtdurchführen regelmäßiger Kontrollen kann gefährlich werden. Zusätzliche oder Ersatzteile sind bei Tutti Bambini oder dessen Vertriebspartner erhältlich.
11. Der Schaukelstuhl ist nur für den Gebrauch im Innenbereich vorgesehen. Bewahren Sie den Schaukelstuhl an einem trockenen und kühlen Ort auf, wenn er nicht in Gebrauch ist. Die Einwirkung von Feuchtigkeit, extremer Hitze oder direkter Sonneneinstrahlung kann die Materialien beschädigen und zu Sicherheitsrisiken führen.
12. Bringen Sie den Kindern bei, den Schaukelstuhl sicher zu benutzen. Stellen Sie sicher, dass sie richtig sitzen, sanft schaukeln und vermeiden, sich zu weit nach hinten zu lehnen oder zu heftig zu schaukeln, um ein Umkippen oder Stürzen zu verhindern.
13. Halten Sie den Bereich um den Schaukelstuhl frei von gefährlichen Gegenständen wie scharfen Werkzeugen oder anderen Hindernissen, die Verletzungen verursachen könnten.
14. Verändern Sie den Schaukelstuhl in keiner Weise. Unbefugte Änderungen können zu Instabilität oder strukturellem Versagen führen.
15. Reinigen Sie den Schaukelstuhl mit einem feuchten Tuch und einem milden Reinigungsmittel. Vermeiden Sie aggressive Chemikalien oder scheuernde Reinigungsmittel, die das Material beschädigen könnten.



Informazioni Importanti sulla Sicurezza

IT

CONSERVARE PER RIFERIMENTI FUTURI. LEGGERE ATTENTAMENTE
PRIMA DI ASSEMBLARE E UTILIZZARE IL PRODOTTO.

1. Attenzione. La sicurezza di tuo figlio è sotto la tua responsabilità.
2. Il montaggio da parte di un adulto è obbligatorio. Assicurati che tutte le parti siano saldamente fissate prima di consentire ai bambini di utilizzare la sedia a dondolo.
3. Tieni tutti i materiali di imballaggio fuori dalla portata dei bambini per evitare il rischio di soffocamento o lesioni.
4. Sorveglia sempre i bambini quando utilizzano la sedia a dondolo.
5. Attenzione. Questa sedia a dondolo è progettata per bambini dai 3 ai 6 anni. Assicurati che i bambini che usano la sedia rientrino nella fascia di età consigliata.
6. Attenzione. La sedia a dondolo è progettata per sostenere un peso massimo di 30 kg. Non consentire a bambini o oggetti che superano questo limite di peso di utilizzare o essere posizionati sulla sedia.
7. Attenzione. Solo per uso domestico.
8. Posiziona la sedia a dondolo su una superficie piana. Non collocare la sedia a dondolo su terreni irregolari, vicino a scale o pendii dove potrebbe ribaltarsi.
9. Tutti i raccordi di assemblaggio devono essere sempre ben serrati e controllati regolarmente e riavvitati se necessario.
10. Controlla regolarmente tutti i componenti, comprese le viti, i giunti e le parti in legno, per assicurarti che siano saldi e in buone condizioni. Non effettuare controlli regolari potrebbe comportare un pericolo. Eventuali parti aggiuntive o di ricambio possono essere acquistate da Tutti Bambini o dal suo distributore.
11. La sedia a dondolo è progettata esclusivamente per uso interno. Conserva la sedia a dondolo in un luogo asciutto e fresco quando non è in uso. L'esposizione a umidità, calore estremo o luce solare diretta potrebbe danneggiare i materiali, comportando potenziali rischi per la sicurezza.
12. Insegna ai bambini come usare correttamente la sedia a dondolo. Assicurati che si siedano correttamente, si dondolino delicatamente e evitino di inclinarsi troppo indietro o di dondolarsi troppo forte per prevenire ribaltamenti o cadute.
13. Tieni l'area intorno alla sedia a dondolo libera da oggetti pericolosi, come strumenti appuntiti o altri ostacoli che potrebbero causare lesioni.
14. Non modificare la sedia a dondolo in alcun modo. Modifiche non autorizzate potrebbero portare a instabilità o cedimenti strutturali.
15. Pulisci la sedia a dondolo con un panno umido e un detergente delicato. Evita l'uso di prodotti chimici aggressivi o agenti pulenti abrasivi che potrebbero danneggiare i materiali.



Información Importante de Seguridad

ES

CONSERVESE PARA FUTURAS CONSULTAS. LEA CUIDADOSAMENTE
ANTES DE MONTAR Y USAR EL PRODUCTO.

1. Advertencia. La seguridad de tu hijo es tu responsabilidad.
2. Es necesario el montaje por parte de un adulto. Asegúrate de que todas las piezas estén bien ajustadas antes de permitir que los niños utilicen la silla mecedora.
3. Mantén todos los materiales de embalaje fuera del alcance de los niños para evitar el riesgo de asfixia o lesiones.
4. Supervisa siempre a los niños cuando utilicen la silla mecedora.
5. Advertencia. Esta silla mecedora está diseñada para niños de 3 a 6 años. Asegúrate de que los niños que usen la silla estén dentro del rango de edad recomendado.
6. Advertencia. La silla mecedora está diseñada para soportar un peso máximo de 30 kg. No permitas que niños u objetos que excedan este límite de peso usen o se coloquen en la silla.
7. Advertencia. Solo para uso doméstico.
8. Coloca la silla mecedora en una superficie nivelada. No coloques la silla mecedora en terreno irregular, cerca de escaleras o inclinaciones donde pueda volcarse.
9. Todos los herrajes de montaje deben apretarse correctamente y revisarse regularmente, volviendo a apretarlos según sea necesario.
10. Revisa regularmente todos los componentes, incluidos tornillos, juntas y partes de madera, para asegurarte de que estén seguros y en buen estado. No realizar revisiones regulares puede convertirse en un peligro. Cualquier pieza adicional o de repuesto se puede obtener de Tutti Bambini o su distribuidor.
11. La silla mecedora está diseñada solo para uso en interiores. Mantén la silla en un lugar seco y fresco cuando no esté en uso. La exposición a la humedad, calor extremo o luz solar directa puede dañar los materiales, lo que podría generar riesgos potenciales para la seguridad.
12. Enséñales a los niños a usar la silla mecedora de manera segura. Asegúrate de que se sienten correctamente, se balanceen suavemente y eviten inclinarse demasiado hacia atrás o balancearse con demasiada fuerza para prevenir caídas o volcaduras.
13. Mantén el área alrededor de la silla mecedora libre de objetos peligrosos, como herramientas afiladas u otros obstáculos que puedan causar lesiones.
14. No modifiques la silla mecedora de ninguna manera. Las modificaciones no autorizadas pueden provocar inestabilidad o fallas estructurales.
15. Limpia la silla mecedora con un paño húmedo y un detergente suave. Evita el uso de productos químicos agresivos o agentes de limpieza abrasivos que puedan dañar los materiales.



Informações Importantes de Segurança

PT

GUARDE PARA FUTURA REFERÊNCIA. LEIA CUIDADOSAMENTE ANTES DE MONTAR E USAR O PRODUTO.

1. Aviso. A segurança do seu filho é sua responsabilidade.
2. A montagem deve ser feita por um adulto. Certifique-se de que todas as peças estejam bem fixadas antes de permitir que as crianças usem a cadeira de balanço.
3. Mantenha todos os materiais de embalagem fora do alcance das crianças para evitar o risco de sufocamento ou lesões.
4. Supervisione sempre as crianças quando estiverem usando a cadeira de balanço.
5. Aviso. Esta cadeira de balanço é projetada para crianças de 3 a 6 anos. Certifique-se de que as crianças que usam a cadeira estejam dentro da faixa etária recomendada.
6. Aviso. A cadeira de balanço foi projetada para suportar um peso máximo de 30 kg. Não permita que crianças ou objetos que excedam esse limite de peso usem ou sejam colocados na cadeira.
7. Aviso. Apenas para uso doméstico.
8. Coloque a cadeira de balanço em uma superfície nivelada. Não coloque a cadeira em terreno irregular, perto de escadas ou inclinações onde ela possa tombar.
9. Todos os acessórios de montagem devem ser apertados corretamente e verificados regularmente, reapertando-os conforme necessário.
10. Verifique regularmente todos os componentes, incluindo parafusos, juntas e peças de madeira, para garantir que estejam seguros e em bom estado. Não realizar verificações regulares pode se tornar um risco. Qualquer peça adicional ou de reposição pode ser obtida junto à Tutti Bambini ou seu distribuidor.
11. A cadeira de balanço é projetada apenas para uso em ambientes internos. Mantenha a cadeira em um local seco e fresco quando não estiver em uso. A exposição à umidade, calor extremo ou luz solar direta pode danificar os materiais, levando a potenciais riscos de segurança.
12. Ensine as crianças a usar a cadeira de balanço com segurança. Certifique-se de que se sentem corretamente, balancem suavemente e evitem inclinar-se muito para trás ou balançar com muita força para evitar quedas ou tombos.
13. Mantenha a área ao redor da cadeira de balanço livre de objetos perigosos, como ferramentas afiadas ou outros obstáculos que possam causar lesões.
14. Não modifique a cadeira de balanço de nenhuma maneira. Modificações não autorizadas podem causar instabilidade ou falhas estruturais.
15. Limpe a cadeira de balanço com um pano úmido e detergente suave. Evite o uso de produtos químicos agressivos ou agentes de limpeza abrasivos que possam danificar os materiais.

Belangrijke Veiligheidsinformatie

NL

BEWAAR VOOR TOEKOMSTIG GEBRUIK. LEES ZORGVULDIG DOOR
VOORDAT U HET PRODUCT ASSEMBLEERT EN GEBRUIKT.

1. Waarschuwing. De veiligheid van uw kind is uw verantwoordelijkheid.
2. Montage door een volwassene is vereist. Zorg ervoor dat alle onderdelen stevig zijn bevestigd voordat u kinderen de schommelstoel laat gebruiken.
3. Houd alle verpakkingsmaterialen buiten het bereik van kinderen om verstikkings- of letselgevaar te voorkomen.
4. Houd kinderen altijd in de gaten wanneer ze de schommelstoel gebruiken.
5. Waarschuwing. Deze schommelstoel is ontworpen voor kinderen van 3 tot 6 jaar. Zorg ervoor dat kinderen die de stoel gebruiken binnen de aanbevolen leeftijdscategorie vallen.
6. Waarschuwing. De schommelstoel is ontworpen voor een maximaal gewicht van 30 kg. Laat geen kinderen of voorwerpen die dit gewicht overschrijden de stoel gebruiken of erop plaats.
7. Waarschuwing. Alleen voor huishoudelijk gebruik.
8. Plaats de schommelstoel op een vlakke ondergrond. Zet de schommelstoel niet op een oneffen ondergrond, in de buurt van trappen of op hellingen waar hij kan omvallen.
9. Alle montagematerialen moeten altijd goed worden aangedraaid en regelmatig worden gecontroleerd en indien nodig opnieuw worden vastgedraaid.
10. Controleer regelmatig alle onderdelen, waaronder schroeven, verbindingen en houten delen, om ervoor te zorgen dat ze stevig vastzitten en in goede staat verkeren. Het niet regelmatig controleren kan gevaarlijk worden. Alle extra of vervangende onderdelen kunnen worden verkregen via Tutti Bambini of de distributeur.
11. De schommelstoel is ontworpen voor gebruik binnenshuis. Houd de schommelstoel op een droge en koele plaats wanneer deze niet in gebruik is. Blootstelling aan vocht, extreme hitte of direct zonlicht kan de materialen beschadigen, wat kan leiden tot potentiële veiligheidsrisico's.
12. Leer kinderen hoe ze de schommelstoel veilig kunnen gebruiken. Zorg ervoor dat ze goed gaan zitten, zachtjes schommelen en voorkomen dat ze te ver achterover leunen of te hard schommelen om vallen of kantelen te voorkomen.
13. Houd de omgeving rond de schommelstoel vrij van gevaarlijke voorwerpen zoals scherpe gereedschappen of andere obstakels die letsel kunnen veroorzaken.
14. Wijzig de schommelstoel op geen enkele manier. Ongeautoriseerde wijzigingen kunnen leiden tot instabiliteit of structureel falen.
15. Reinig de schommelstoel met een vochtige doek en een mild reinigingsmiddel. Vermijd het gebruik van agressieve chemicaliën of schuurmiddelen die de materialen kunnen beschadigen.

Важная информация о безопасности

RU

СОХРАНИТЕ ДЛЯ БУДУЩЕГО ИСПОЛЬЗОВАНИЯ. ВНИМАТЕЛЬНО ПРОЧИТАЙТЕ
ПЕРЕД СБОРКОЙ И ИСПОЛЬЗОВАНИЕМ ИЗДЕЛИЯ.

1. Внимание. Безопасность вашего ребенка — это ваша ответственность.
2. Требуется сборка взрослыми. Убедитесь, что все детали надежно закреплены перед тем, как разрешить детям пользоваться креслом-качалкой.
3. Держите все упаковочные материалы в недоступном для детей месте, чтобы избежать риска удушья или травм.
4. Всегда присматривайте за детьми, когда они используют кресло-качалку.
5. Внимание. Это кресло-качалка предназначено для детей в возрасте от 3 до 6 лет. Убедитесь, что дети, пользующиеся креслом, находятся в пределах рекомендованной возрастной категории.
6. Внимание. Кресло-качалка рассчитано на максимальный вес в 30 кг. Не позволяйте детям или предметам, превышающим этот вес, пользоваться креслом или находиться на нем.
7. Внимание. Только для домашнего использования.
8. Устанавливайте кресло-качалку на ровной поверхности. Не ставьте кресло на неровную поверхность, рядом с лестницами или на склонах, где оно может перевернуться.
9. Все крепежные детали должны быть всегда плотно затянуты. Регулярно проверяйте крепления и при необходимости подтягивайте их.
10. Регулярно проверяйте все компоненты, включая винты, соединения и деревянные части, чтобы убедиться, что они надежны и в хорошем состоянии. Отсутствие регулярных проверок может стать причиной опасности. Любые дополнительные или заменяющие детали можно получить у компании Tutti Bambini или у ее дистрибьютора.
11. Кресло-качалка предназначено только для использования в помещении. Храните кресло в сухом и прохладном месте, когда оно не используется. Воздействие влаги, экстремальной жары или прямого солнечного света может повредить материалы, что приведет к потенциальным угрозам безопасности.
12. Обучите детей, как правильно использовать кресло-качалку. Убедитесь, что они правильно сидят, раскачиваются плавно и избегают сильного наклона назад или слишком интенсивного раскачивания, чтобы предотвратить опрокидывание или падение.
13. Держите зону вокруг кресла-качалки свободной от опасных предметов, таких как острые инструменты или другие препятствия, которые могут вызвать травму.
14. Не модифицируйте кресло-качалку. Неавторизованные модификации могут привести к его нестабильности или разрушению конструкции.
15. Протирайте кресло влажной тканью с мягким моющим средством. Избегайте использования агрессивных химикатов или абразивных чистящих средств, которые могут повредить материалы.

تماهل اتمالسل اتامول عم

AR

هم ادختساو جتنملا بيكرت لبق ةيانعب ارقا. ال بقتسم اهيل اوجرلل اب ظفتحا

1. كتي لوؤسم يه كل لفظ تمالسا. ريذحت.
2. اذجال اعمج تيبثت نم دكات. غلاب صخش عطساوب زازملا يسركلا اعمجت متي نأ بجي. زازملا يسركلا ادختساب لافطال حامسلا لبق ماكح اب. ةباصلا و اقانتخالا رطخ بنجتلا لافطال لوانتم نع اديعب فيلغتلا داوم اعمجب ظفتحا.
3. زازملا يسركلا ادختسا دنع امئاد لافطال اقبقارم بجي.
4. نأ نم دكات. تاونس 6 و 3 ني مرامع حوارتت نيذلا لافطال ممصم زازملا يسركلا اذ. ريذحت.
5. اب يصوملا ةيرمعل ائفلا نمض زازملا يسركلا نومدختسي نيذلا لافطال يتلا ايشالا و لافطال حمست ال. مچك 30 مردق يصقأ نزوم عدل ممصم زازملا يسركلا. ريذحت.
6. هيلع اهعضو و ايسركلا ادختساب نزولا اذ نع ديزت.
7. طقف يلزنملا ادختسال. ريذحت.
8. و اوتسم ريغ ةيضرأ يلع زازملا يسركلا عضت ال و تسم حطس يلع زازملا يسركلا عض. بلقني نأ نكمي ثيح تاردحنملا و ملالسا نم برقلاب. ةداعو ماظتناب اصحف بجيو، حيحص لكشب ريماسملا و تالصولا اعمج ماكح! امئاد بجي.
9. ةجاهل دنع اهمكح!
10. ةيبشخلا اذجال او تالصولا و يغاربالا كلذ يفا ماب، تانوكملا اعمج ماظتناب اصحف، نكمي. ارطخ لكشي دق ةيرودل تاصو حفلا ارج امدع. ةديج قلاح يفو ةنم امنأ نم دكاتلل اهعزوم و Tutti Bambini ةكرش نم ةلديب و ايفاضا اذجال ايلع لوصحلا.
11. فاج ناكم يفا زازملا يسركلا اب ظفتحا. طقف يلخالل ادختسال صصخم زازملا يسركلا. ةعشا و اديدشلا ةارحلا و ةبوطرلل ضرعتلا يدوي دق. ادختسال اديق نوكي ال امدنع درابو. تمالسا يلع رطاخم لكشي دق امم، داوملا فلت يل اقرشابملا سمشلا.
- 12.، حيحص لكشب نوسلجي مهنأ نم دكات. نامأب زازملا يسركلا ادختسا ايفيك لافطال ملع، و بالقالا عنمل ةوقب حجرأتلا و فلخلل طرفم لكشب ليمل نوبنجتيو، فطلب نوحجراتيو. طوقسلا.
13. تاودال لثم ةرطخلا ايشالا نم ةيلاخ زازملا يسركلا اب ةطيحمل اققطنملا نوكت نأ يلع صرحا. تاباصا ببست دق يتلا قئاوعلا نم اهريغ و اذجالا.
14. حرصملا ريغ تاليدعتلا يدوت دق. لكشالا نم لكش ياب زازملا يسركلا ليدعتت مقت ال. هلكيه لشف و امارقتسا مدع يل ااب.
15. ةيئاميميكلا داوملا ادختسا بنجت. فيفخ فظنمو ةلل بم شامق ةعطقب يسركلا فظن. داوملا فلتت دق يتلا عطشكلا فيظنتلا لاموع و ايساقل.

重要安全信息

CN

请保存以备将来参考。组装和使用产品前请仔细阅读。

1. 警告。您有责任确保孩子的安全。
2. 需要成人进行组装。确保所有部件在允许孩子使用摇椅前已牢固固定。
3. 将所有包装材料放在儿童接触不到的地方，以避免窒息或受伤的风险。
4. 孩子使用摇椅时，必须始终进行监督。
5. 警告。本摇椅适用于3至6岁的儿童。确保使用摇椅的儿童在推荐的年龄范围内。
6. 警告。本摇椅设计承载的最大重量为30公斤。请勿让超过此重量的儿童或物品使用或放置在摇椅上。
7. 警告。仅限家庭使用。
8. 将摇椅放置在平坦的表面上。不要将摇椅放置在不平的地面、楼梯附近或有可能倾倒的斜坡上。
9. 所有组装配件应始终正确拧紧，并定期检查并在必要时重新拧紧。
10. 定期检查所有组件，包括螺钉、接头和木制部件，以确保它们牢固且状况良好。不定期检查可能会造成危险。任何额外或更换的部件可从Tutti Bambini或其经销商处获得。
11. 本摇椅仅适用于室内使用。不使用时，请将摇椅置于干燥阴凉的地方。暴露在潮湿、极端高温或阳光直射下可能会损坏材料，导致潜在的安全隐患。
12. 教导孩子如何安全使用摇椅。确保他们正确坐下，轻轻摇动，避免向后倾斜过度或过度摇晃，以防止倾倒或摔倒。
13. 保持摇椅周围区域清除危险物品，如锋利工具或其他可能造成伤害的障碍物。
14. 请勿以任何方式改装摇椅。未经授权的改装可能导致不稳定或结构故障。
15. 使用湿布和温和的清洁剂清洁。避免使用可能损坏材料的强力化学品或磨蚀性清洁剂。

Join Us



@tuttibambiniuk

Tutti Bambini
1068 High Road, London, N20 0QP
E: support@tuttibambini.com
T: +44(0)208 3685800
www.tuttibambini.com



This product complies with European Safety Standard EN71.